





COOPERATIVA DE PRODUCCION Y TRABAJO VENCEDOR EN REORGANIZACION  
COOPVENCEDOR NIT. 860.522.164-1  
ESTADO DE SITUACION FINANCIERA A DICIEMBRE 2024-2023  
EXPRESADO BAJO NIIF EN MILES DE PESOS

	NOTA	DICIEMBRE 2024	DICIEMBRE 2023
<b>ACTIVOS</b>			
<b>Activos corrientes</b>			
Efectivo y equivalentes al efectivo	5	3,607,822	480,826
Cuentas comerciales por cobrar y otras cuentas por cobrar corrientes	6	5,267,355	5,950,664
Inventarios corrientes	7	4,490,958	3,389,742
Activos Biológicos Corrientes	8	1,056,895	1,753,004
Otros activos no financieros corrientes		-	-
<b>Activos corrientes Totales</b>		<b>14,423,030</b>	<b>11,574,236</b>
<b>Activos no corrientes</b>			
Inversiones en Aportes en Entidades de Economía Solidaria	9	52,987	-
Propiedad planta y equipo	10	34,017,137	30,170,026
Activos Biológicos no Corrientes		-	-
Otros activos financieros no corrientes	11	47,443	1,207,207
<b>Activos no corrientes Totales</b>		<b>34,117,567</b>	<b>31,377,233</b>
<b>Activos totales</b>		<b>48,540,597</b>	<b>42,951,469</b>
<b>PASIVOS Y PATRIMONIO</b>			
<b>Pasivos corrientes</b>			
Otros Pasivos financieros corrientes		-	-
Otras provisiones corrientes		-	-
Cuentas por pagar comerciales y otras cuentas por pagar	12	2,479,205	4,247,906
Otros pasivos no financieros corrientes		-	-
Otros Pasivos corrientes		-	-
<b>Pasivos corrientes totales</b>		<b>2,479,205</b>	<b>4,247,906</b>
<b>Pasivos no corrientes</b>			
Otros Pasivos financieros no corrientes	13	610,000	850,000
Otros Pasivos en Reorganizacion		13,146,368	14,095,132
Otros pasivos no financieros no corrientes	14	5,961,619	3,441,774
Fondos sociales	15	390,477	385,805
<b>Pasivos no corrientes totales</b>		<b>20,108,464</b>	<b>18,772,711</b>
<b>Pasivos totales</b>		<b>22,587,669</b>	<b>23,020,617</b>
<b>Patrimonio</b>			
Aportes Sociales	16	2,156,659	1,991,277
Reservas	17	2,609,748	2,609,748
Resultado del Ejercicio		1,518,470	721,969
Resultado de Ejercicios Anteriores		(3,797,531)	(4,519,499)
Excedentes Acumulados - Adopción NIIF		17,031,362	17,031,362
Fondos de destinacion especifica	18	215,377	215,377
Otros componentes de patrimonio		6,218,844	1,880,620
<b>Patrimonio total</b>		<b>25,952,928</b>	<b>19,930,853</b>
<b>Pasivos y Patrimonio totales</b>		<b>48,540,597</b>	<b>42,951,469</b>

  
HECTOR YEZID CALDERON TORRES  
Gerente General

  
DIANA M. MARTINEZ VILLANUEVA  
Contador Público TP-92127-T


  
LUZ MARINA JIMENEZ GOMEZ  
Revisor fiscal TP-42.985-T  
Designado por Ascoop Empresarial  
(ver dictamen adjunto)




COOPERATIVA DE PRODUCCION Y TRABAJO VENCEDOR EN REORGANIZACION  
COOPVENCEDOR NIT. 860.522.164-1  
ESTADO DE RESULTADO INTEGRAL ACUMULADO A DICIEMBRE 2024-2023  
EXPRESADO BAJO NIIF EN MILES DE PESOS

	NOTA	DICIEMBRE 2024	DICIEMBRE 2023
Ingresos de actividades ordinarias	19	99,168,786	98,075,005
Costo de Ventas	21	(84,144,843)	(88,127,821)
<b>Excedentes brutos</b>		<b>15,023,943</b>	<b>9,947,184</b>
Ingresos por medición al Valor Razonable de Activos Biológicos		-	-
Otros ingresos	20	664,941	1,595,609
Gasto por medición al Valor Razonable de Activos Biológicos		-	-
Gastos de ventas	24	(6,629,204)	(6,023,886)
Gastos de administración	23	(3,338,457)	(2,673,936)
Otros Gastos	25	(3,194,612)	(967,024)
Otras ganancias (pérdidas)		-	-
<b>Resultados de actividades de la operación</b>		<b>2,526,610</b>	<b>1,877,949</b>
Ingresos financieros	22	190,872	13,219
Costos financieros	26	(1,206,339)	(1,169,200)
<b>Costo Financiero Neto</b>		<b>(1,008,140)</b>	<b>(1,155,981)</b>
<b>Excedentes o Perdida antes de impuestos</b>		<b>1,518,470</b>	<b>721,968</b>
Impuesto a la Renta		-	-
<b>Excedentes o Perdidas del Periodo</b>		<b>1,518,470</b>	<b>721,968</b>
<b>Otro Resultado Integral</b>			
Por Revaluación de propiedades planta y equipo	10	4,338,225	0
<b>Resultado Integral Total</b>		<b>5,856,695</b>	<b>721,968</b>

  
HECTOR YEZID CALDERON TORRES  
Gerente General

  
DIANA M. MARTINEZ VILLANUEVA  
Contador Público TP-92127-T


  
LUZ MARINA JIMENEZ GOMEZ  
Revisor fiscal TP-42.985-T  
Designado por Ascoop empresarial  
(ver dictamen adjunto)

A




COOPERATIVA DE PRODUCCION Y TRABAJO VENCEDOR EN REORGANIZACION  
COOPVENCEDOR NIT. 860.522.164-1  
ESTADO DE FLUJO DE EFECTIVO AL 31 DE DICIEMBRE DE 2024-2023  
EXPRESADO BAJO NIIF EN MILES DE PESOS

	DICIEMBRE 2024	DICIEMBRE 2023
<b>RESULTADO DEL EJERCICIO</b>	<b>5,856,695</b>	<b>721,969</b>
<b>PARTIDAS QUE NO AFECTAN EL EFECTIVO</b>		
Deterioro cuentas por cobrar	-	30,481
Depreciación	1,396,772	1,325,468
Amortización	182,107	196,557
Provisión pasivos	1,385,629	440,000
Ajustes saldos de Cuentas por cobrar de entidades en liquidación	261,430	-
Revaluación Inmuebles	(4,338,225)	-
Ajustes otros activos financieros no corrientes	1,524,120	-
Condonación Pasivos Ley 1116	(155,527)	-
<b>ACTIVIDADES DE OPERACIÓN</b>		
Aumento/Disminución cuentas por cobrar	421,880	459,937
Aumento/Disminución inventarios	(1,101,216)	(46,629)
Aumento/Disminución activos biológicos	696,109	(190,480)
Aumento/Disminución Cuentas por Pagar comerciales y Otras cuenta por pagar	(1,768,701)	(953,342)
Aumento/Disminución otros pasivos financieros y no financieros no corrientes	894,216	113,795
Aumento/Disminución Fondos Sociales	4,672	8,405
Aumento/Disminución Depósitos	-	-
<b>FLUJO DE EFECTIVO EN LA ACTIVIDAD OPERACIONAL</b>	<b>5,259,961</b>	<b>2,106,160</b>
<b>ACTIVIDADES DE INVERSION</b>		
Compras propiedad, planta y equipo	(1,580,110)	(1,045,326)
Venta propiedad, planta y equipo	75,000	-
<b>FLUJO DE EFECTIVO EN LA ACTIVIDAD DE INVERSION</b>	<b>(1,505,110)</b>	<b>(1,045,326)</b>
<b>ACTIVIDADES DE FINANCIACION</b>		
Aumento/Disminución Pasivos Financieros	(793,237)	(1,246,728)
Aumento/Disminución aportes	165,382	174,405
<b>FLUJO DE EFECTIVO EN LA ACTIVIDAD DE FINANCIACION</b>	<b>(627,855)</b>	<b>(1,072,323)</b>
<b>(DISMINUCION) / AUMENTO DEL EFECTIVO</b>	<b>3,126,996</b>	<b>(11,489)</b>
<b>EFECTIVO Y EQUIVALENTES DEL EFECTIVO AL INICIO DEL PERIODO</b>	480,826	492,314
<b>EFECTIVO Y EQUIVALENTES DEL EFECTIVO AL FINAL DEL PERIODO</b>	3,607,822	480,826

  
HECTOR YEZID CALDERON T  
Gerente General

  
DIANA M MARTINEZ V  
Contador Público TP-92127-T

  
LUZ MARINA JIMENEZ GOMEZ  
Revisor fiscal TP-42.985-T  
Designado por Ascoop Empresarial  
(Ver dictamen adjunto)



**COOPERATIVA DE PRODUCCION Y TRABAJO VENCEDOR EN REORGANIZACION  
COOPVENCEDOR NIT. 860.522.164-1**

**ESTADO DE CAMBIOS EN EL PATRIMONIO  
COMPARATIVO CON CORTE AL 31 DE DICIEMBRE 2024 - 2023  
EXPRESADO BAJO NIIF EN MILES DE PESOS**

	Aportes Sociales	Otras Reservas	Fondos Destinación Específica	Otros componentes del Patrimonio	Resultado de Ejercicios Anteriores	Excedentes Acumuladas Adopción NIIF	Resultado del Ejercicio	Total Patrimonio
<b>Saldo a 31 de Diciembre de 2023</b>	<b>1,991,277</b>	<b>2,609,748</b>	<b>215,377</b>	<b>1,880,620</b>	<b>4,519,499</b>	<b>17,031,362</b>	<b>721,969</b>	<b>19,930,853</b>
Pérdida - Excedente del Ejercicio	-	-	-	-	-	-	1,518,470	1,518,470
Traslado de Excedentes del Ejercicio a Excedentes de Ejercicios Anteriores	-	-	-	-	721,968	-	(721,969)	0
Incremento Aportes	488,036	-	-	-	-	-	-	488,036
Retiro Aportes	322,654	-	-	-	-	-	-	322,654
Reclasif. Otros Excedentes	-	-	-	4,338,224	-	-	-	4,338,224
Constitución de Reservas	-	-	-	-	-	-	-	-
Protección de Aportes	-	-	-	-	-	-	-	-
<b>Saldo a 31 de Diciembre de 2024</b>	<b>2,156,659</b>	<b>2,609,748</b>	<b>215,377</b>	<b>6,218,844</b>	<b>3,797,531</b>	<b>17,031,362</b>	<b>1,518,470</b>	<b>25,952,928</b>

**HECTOR YEZID CALDERON T**  
 Gerente General

**DIANA M MARTINEZ V**  
 Contador Público TP-92127-T

**LUZ MARINA JIMENEZ GOMEZ**  
 Revisor fiscal TP-42.985-T  
 Designado por Ascoop Empresarial  
 (Ver dictamen adjunto)